

möbelcittā

Mobiliario diseñado para la vida urbana



LÍNEA DEGLI **BANCOS**


Características generales

- Versátil. Para espacios abiertos y cerrados
- Mayor durabilidad y resistencia
- Mínimo mantenimiento
- Diseño elegante, innovador y antivandálico
- Apto 100% intemperie

PRESENTACIONES

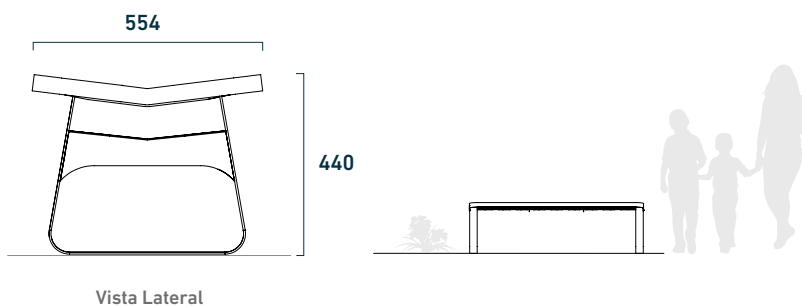
BANCO DEGLI 1500MM

Para 2 a 3 personas



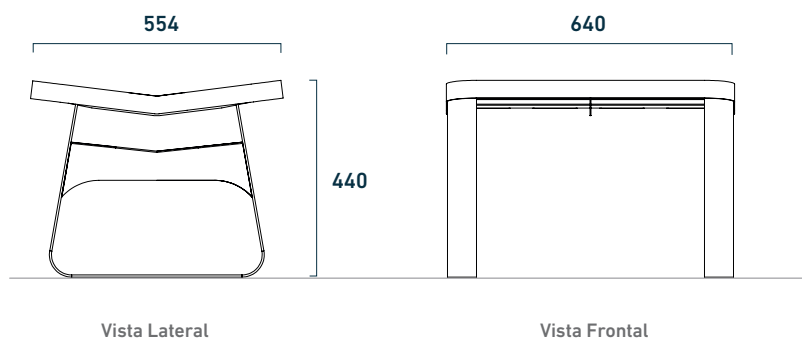
BANCO DEGLI 1500MM CON USB

Para 2 a 3 personas.
Con 2 puertos USB



BANCO DEGLI INDIVIDUAL

Para 1 persona



INFORMACIÓN TÉCNICA

ALTURA (MM)	CÓDIGO	PESO (KG)	m ³	CAPACIDAD	CARACTERÍSTICAS
440	4299	25,8	0,36	2 a 3 personas	-
440	4327	27	0,36	2 a 3 personas	Con 2 puertos USB
440	4335	15,3	0,15	1 persona	Individual



INSTALACIÓN

El anclaje se realiza mediante bulonería suministrada por Mobelcitta



MANTENIMIENTO

No requiere mantenimiento funcional



PERSONALIZACIÓN

Litografía (chapa) y Xilografía (madera) con corte láser



ENTREGA

Se envía embalado y con instrucciones de montaje



DISEÑO ANTIVANDÁLICO

Resistencia y robustez

MATERIALES Y COLORES

SUPERFICIE

Superficie del banco fabricada en WPC (Wood Plastic Composite) de industria nacional. Están compuestas por un 65% de fibras de madera recuperadas de la industria de la madera, un 30% de plásticos reciclados previamente seleccionados, y un 5% de aditivos que la protegen de los rayos UV y la humedad.

ESTRUCTURA

Estructura de las patas fabricadas en chapa de Acero SAE 1010 de 4,75 mm y 1,6 mm de espesor. Asiento fabricado en chapa SAE 1010 de 2 mm y 2,5 mm de espesor. Pintadas con pintura termoconvertible en polvo.




ACEROS



SAE 1010

PALETA DE COLORES WPC



Gris Mirage

Incienso

Maple

Blanco Ice

PALETA DE COLORES CHAPA



C01

C02

C03

C04

C05

C06

C07

C08

C09

C10

C11

C12

C13

C14

C15

C16

C17

C18

C19

C20

