

möbelcittā

Mobiliario diseñado para la vida urbana



LÍNEA YOL PORTAMACETA

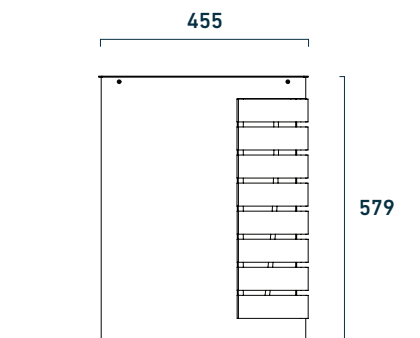
Características generales

- Versátil. Diseñado para espacios abiertos y cerrados
- Estructura resistente y reforzada
- Fácil mantenimiento
- Diseño elegante e innovador
- Versatilidad en colores
- Apto 100% intemperie

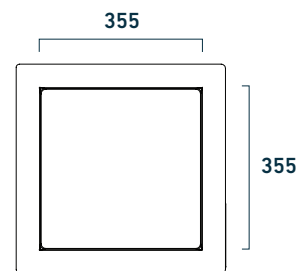
PRESENTACIONES

PORTAMACETA YOL

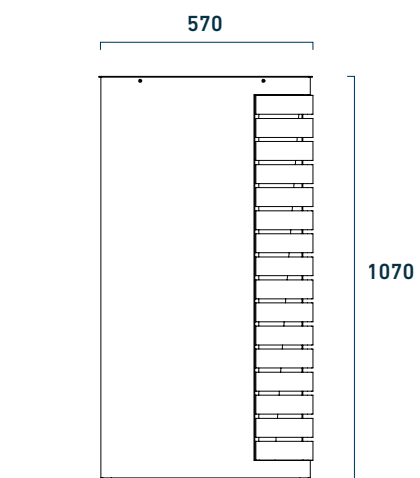

Materiales: Acero y madera



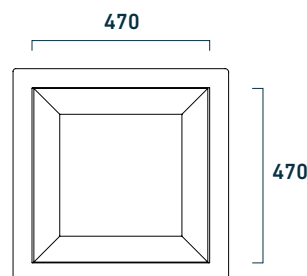
Vista frontal




Vista superior



Vista frontal



Vista superior



INFORMACIÓN TÉCNICA

ALTURA (MM)	CÓDIGO	PESO (KG - sin maceta)	m ³	CARACTERÍSTICAS
580	3188	21	0,1	Portamaceta
1070	3189	35	0,2	Portamaceta



INSTALACIÓN

No requiere instalación



MANTENIMIENTO

No requiere mantenimiento



PERSONALIZACIÓN

Colores personalizables



ENTREGA

Se envía armado y embalado con instrucciones de montaje



DISEÑO ANTIVANDÁLICO

Resistencia y robustez

MATERIALES Y COLORES

ESTRUCTURA

Estructura realizada en Acero SAE 1010 y frente realizado en listones de madera de 25 mm de espesor. Macetero interno estándar.

SEGURIDAD
Diseño antivandálico. El diseño externo mantiene cubierta la maceta interna.

DISEÑO
Portamaceta realizado en chapa SAE y listones de madera Eucaliptus Grandis / Pino Saligna.



ACEROS



SAE 1010

PALETA DE COLORES CHAPA

