

möbelcittā

Innovación para la vida urbana



LÍNEA DEGLI **BANCOS**


Características generales

- Versátil. Para espacios abiertos y cerrados
- Mayor durabilidad y resistencia
- Mínimo mantenimiento
- Diseño elegante, innovador y antivandálico
- Apto 100% intemperie

PRESENTACIONES

BANCO DEGLI 1500MM

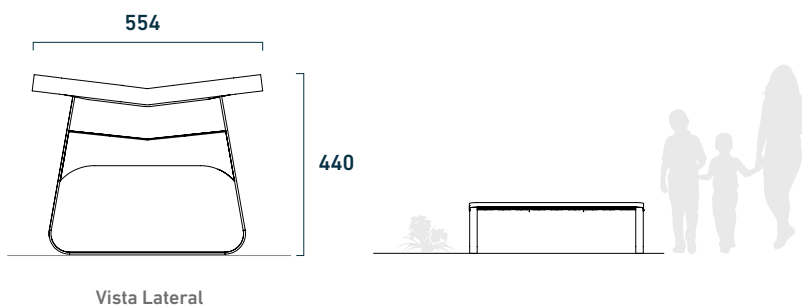
Para 2 a 3 personas



Vista Frontal

BANCO DEGLI 1500MM CON USB

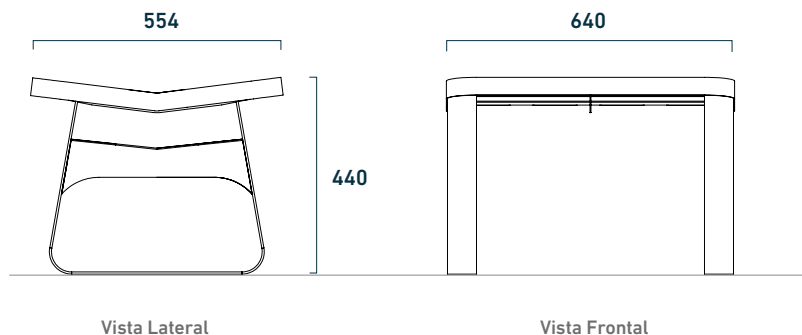
Para 2 a 3 personas.
Con 2 puertos USB



Vista Lateral

BANCO DEGLI INDIVIDUAL

Para 1 persona



Vista Lateral

Vista Frontal

INFORMACIÓN TÉCNICA

ALTURA (MM)	CÓDIGO	PESO (KG)	m ³	CAPACIDAD	CARACTERÍSTICAS
440	4299	25,8	0,36	2 a 3 personas	-
440	4327	27	0,36	2 a 3 personas	Con 2 puertos USB
440	4335	15,3	0,15	1 persona	Individual



INSTALACIÓN

El anclaje se realiza mediante bulonería suministrada por Mobelcitta



MANTENIMIENTO

No requiere mantenimiento funcional



PERSONALIZACIÓN

Litografía (chapa) y Xilografía (madera) con corte láser



ENTREGA

Se envía embalado y con instrucciones de montaje



DISEÑO ANTIVANDÁLICO

Resistencia y robustez

MATERIALES Y COLORES

SUPERFICIE


Superficie del banco fabricada en WPC (Wood Plastic Composite) de industria nacional. Están compuestas por un 65% de fibras de madera recuperadas de la industria de la madera, un 30% de plásticos reciclados previamente seleccionados, y un 5% de aditivos que la protegen de los rayos UV y la humedad.

ESTRUCTURA


Estructura de las patas fabricadas en chapa de Acero SAE 1010 de 4,75 mm y 1,6 mm de espesor. Asiento fabricado en chapa SAE 1010 de 2 mm y 2,5 mm de espesor. Pintadas con pintura termoconvertible en polvo.



ACEROS



PALETA DE COLORES WPC



PALETA DE COLORES CHAPA

