

möbelcittā

Innovación para la vida urbana



LÍNEA GÉNOVA BANCOS

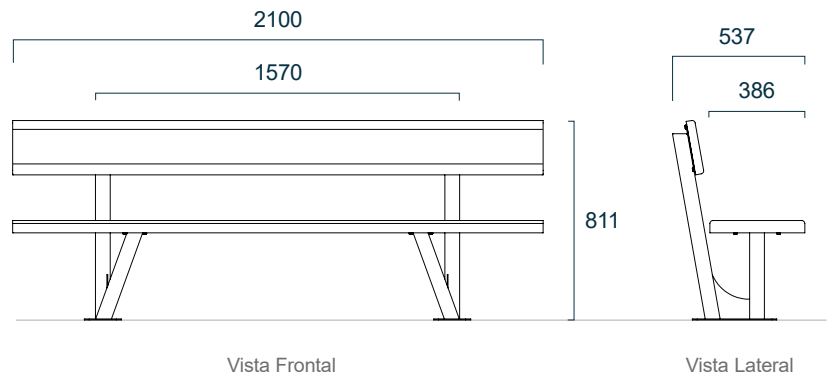
Características generales

- Destinado para espacios abiertos
- Estructura resistente y reforzada
- Fácil mantenimiento
- Diseño innovador. Versatilidad en materiales
- Mejor estabilidad dimensional
- Apto 100% intemperie

PRESENTACIONES


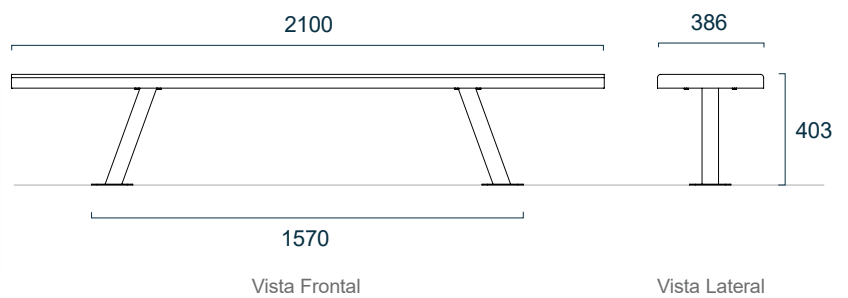
BANCO GÉNOVA CON RESPALDO

Para 2 a 4 personas



BANCO GÉNOVA SIN RESPALDO

Para 2 a 4 personas



INFORMACIÓN TÉCNICA

LONGITUD (MM)	CÓDIGO	PESO(KG)	m ³	CAPACIDAD	CARACTERÍSTICAS
2100	2049	65	0,9	4 personas	Con respaldo
2100	2059	38	0,3	4 personas	Sin respaldo



INSTALACIÓN

El anclaje se realiza mediante bulonería suministrada por Mobel Citta



MANTENIMIENTO

No requiere mantenimiento funcional, excepto para conservar el color original de la madera



PERSONALIZACIÓN

Litografía (chapa) y Xilografía (madera) con corte láser



ENTREGA

Se envía embalado y con instrucciones de montaje



DISEÑO ANTIVANDÁLICO

Diseño resistente

MATERIALES Y COLORES

ESTRUCTURA

Patas fabricadas en caño estructural SAE 1010 de 54 x 57 mm y chapa SAE 1010 de 3,2 y 2 mm de espesor. Pintadas con pintura termoconvertible en polvo.

ASIENTO Y RESPALDO

Asiento y respaldo en listones de madera de 22 mm de espesor. Opción en WPC (Wood Plastic Composite) de industria nacional. Compuestas por un 65% de fibras de madera recuperadas de la industria de la madera, un 30% de plásticos reciclados previamente seleccionados, y un 5% de aditivos que la protegen de los rayos UV y la humedad.



ACEROS



SAE 1010

PALETA DE COLORES WPC



Gris Mirage

Incienso

Maple

Blanco Ice

PALETA DE COLORES CHAPA



C01

C02

C03

C04

C05

C06

C07

C08

C09

C10

C11

C12

C13

C14

C15

C16

C17

C18

C19

C20