

möbelcittā

Innovación para la vida urbana



LÍNEA MILAN BANCOS

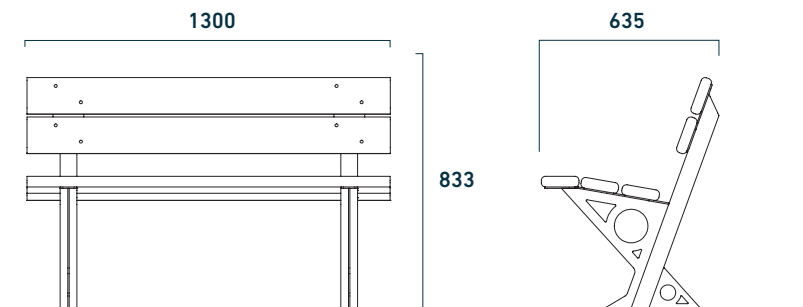
Características generales

- Versátil. Para espacios abiertos y cerrados
- Estructura resistente y reforzada
- Fácil mantenimiento
- Diseño innovador y antivandálico
- Mejor estabilidad dimensional
- Apto 100% intemperie

PRESENTACIONES

BANCO MILAN 1300

De 2 a 3 personas

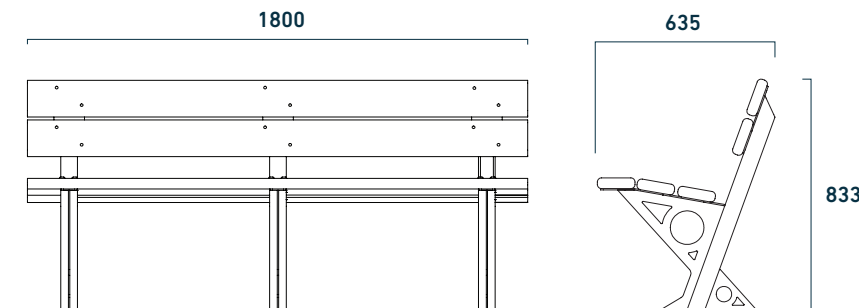


Vista Frontal

Vista Lateral


BANCO MILAN 1800

De 3 a 4 personas



Vista Frontal

Vista Lateral



INFORMACIÓN TÉCNICA

LONGITUD (MM)	CÓDIGO	PESO (KG)	m ³	CAPACIDAD
1300	360	55	0,04	2 a 3 personas
1800	359	79,2	0,05	3 a 4 personas



INSTALACIÓN

El anclaje se realiza mediante tirafondos y tarugos, suministrados por mobel citta



MANTENIMIENTO

No requiere mantenimiento funcional, excepto para conservar el color original de la madera



PERSONALIZACIÓN

Litografía (chapa) y Xilografía (madera) con corte láser



ENTREGA

Se envía embalado, y con instrucciones de montaje



DISEÑO ANTIVANDÁLICO

Resistencia y robustez

MATERIALES Y COLORES

ESTRUCTURA

Estructura de caño 60x60x4,75 mm y bases en Acero SAE 1010 de 4,76 mm de espesor. Pintadas con pintura termoconvertible en polvo.

ASIENTO Y RESPALDO

Fabricados con listones de madera de 38 mm de espesor y 135 mm de ancho. Impermeabilizadas con LASUR.

ASIENTO Y RESPALDO
Listones de madera
Eucaliptus Grandis /
Pino Salignas



ESTRUCTURA
Realizada en caño y chapa
SAE 1010. Reforzada.

ACEROS



SAE 1010

TINTES MADERA



Cristal

Cedro

Caoba

PALETA DE COLORES CHAPA

