

möbelcittā

Innovación para la vida urbana



LÍNEA LACIO **BICICLETEROS**


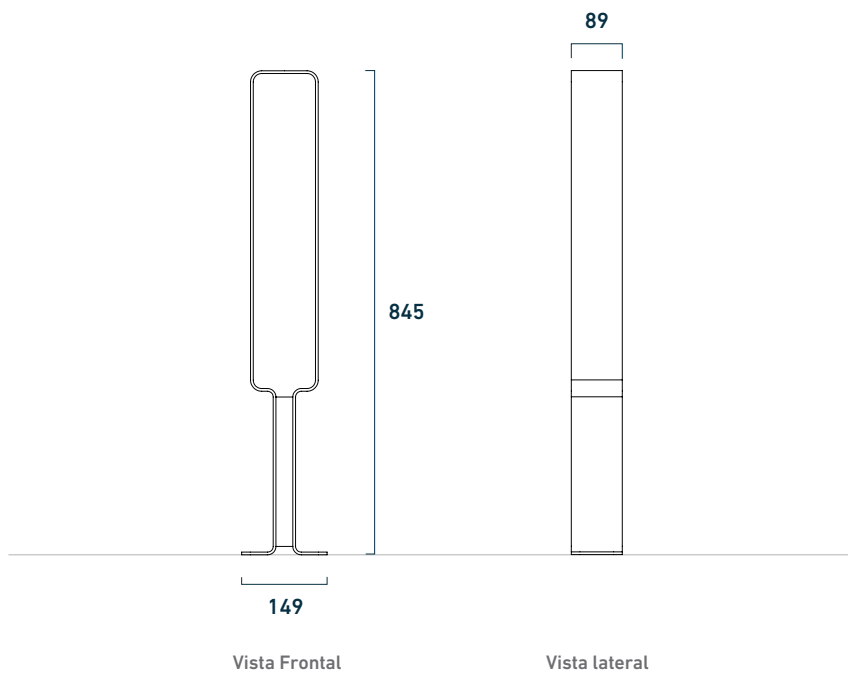
Características generales

- Diseño destinado a espacios abiertos
- Estructura resistente y reforzada
- Fácil mantenimiento
- Diseño innovador y antivandálico
- Versatilidad en colores
- Apto 100% intemperie

PRESENTACIONES

BICICLETERO LACIO

Para estacionamiento de bicicletas.
Modulable



INFORMACIÓN TÉCNICA

ALTURA (MM)	CÓDIGO	PESO (KG)	m ³	CARACTERÍSTICAS
845	2286	6,7	0,007	Modulable



INSTALACIÓN

Instalación mediante
bulonería suministrada
por Mobelcitta



MANTENIMIENTO

No requiere mantenimiento
funcional



PERSONALIZACIÓN

Litografía (chapa) y
corte láser



ENTREGA

Se envía embalado y
con instrucciones de montaje



DISEÑO ANTIVANDÁLICO

Resistencia y robustez

MATERIALES Y COLORES

ESTRUCTURA


Estructura diseñada en chapa SAE 1010
de 4,76 mm de espesor.
Pintada con pintura termoconvertible en polvo.

ACEROS



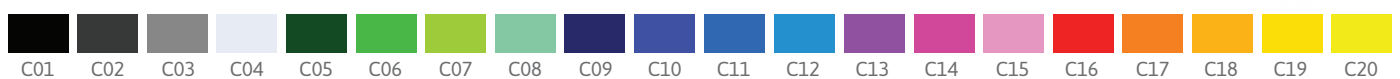
SAE 1010

TIPOS DE CHAPA



Chapa Lisa

PALETA DE COLORES CHAPA



DISEÑO
Diseño de ciclistero
modulable.

MATERIAL
Chapa SAE 1010.
Colores de pintura a elección.

FIJACIÓN
Estructura abulonada al piso.