

# möbelcittā

Innovación para la vida urbana



LÍNEA FERRO **CESTOS**


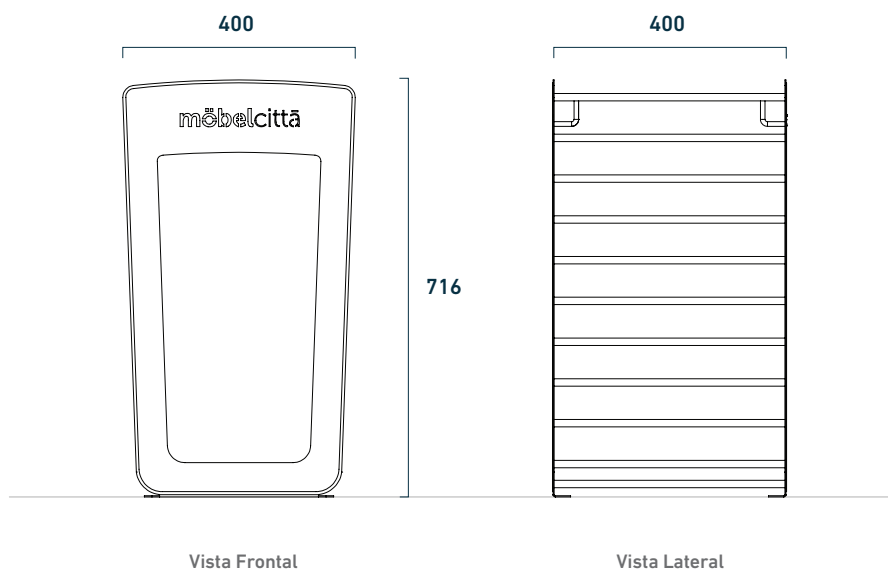
# Características generales

- Diseño para espacios abiertos
- Gran resistencia y durabilidad en su estructura
- No requiere mantenimiento
- Apto 100% intemperie
- Diseño antivandálico

## PRESENTACIONES

### CESTO FERRO

Capacidad: 63 litros



# INFORMACIÓN TÉCNICA

| ALTURA (MM) | CÓDIGO | PESO (KG) | m <sup>3</sup> | CAPACIDAD | CARACTERÍSTICAS |
|-------------|--------|-----------|----------------|-----------|-----------------|
| 700         | 2926   | 13,5      | 0,11           | 63 L      | Personalizable  |



## INSTALACIÓN

La instalación se realiza mediante bulonería suministrada por Mobil Citta



## MANTENIMIENTO

No requiere mantenimiento funcional



## PERSONALIZACIÓN

Litografía (chapa) y corte láser



## ENTREGA

Se envía embalado y con instrucciones de montaje



## DISEÑO ANTIVANDÁLICO

Resistencia y robustez

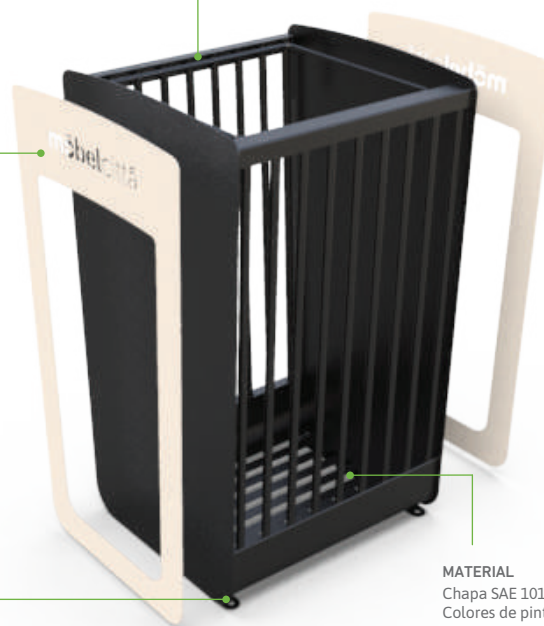
# MATERIALES Y COLORES

## ESTRUCTURA

Estructura realizada en chapa SAE 1010 de 2 mm de espesor y caños redondos de 1/2" x 0,9 mm de espesor. Pintadas con pintura termoconvertible en polvo.

**PERSONALIZACIÓN**  
Posibilidad de incorporar vinilos / plotters o diseños mediante corte láser. Paleta de colores personalizable.

**PORTABOLSA**  
El cesto contiene un aro portabolsa en su interior, para colocar la bolsa de residuos.



**FIJACIÓN**  
Fijación al suelo mediante bulonería.

**MATERIAL**  
Chapa SAE 1010 y caños en Acero. Colores de pintura a elección.

## ACEROS



SAE 1010

## TIPOS DE CHAPA



Chapa Lisa

## PALETA DE COLORES CHAPA

