

möbelcittā

Innovación para la vida urbana



LÍNEA GALI CESTOS

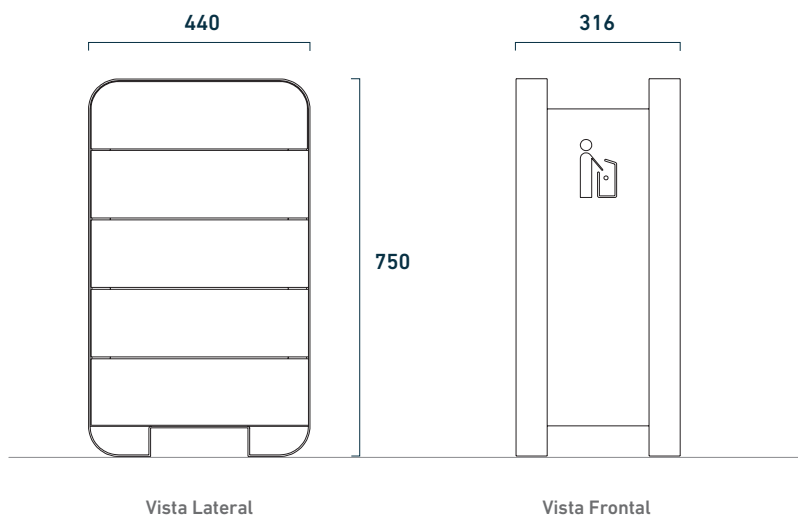
# Características generales

- Versátil. Para espacios abiertos y cerrados
- Mayor durabilidad
- Fácil mantenimiento
- Diseño innovador y antivandálico
- Apto 100% intemperie

## PRESENTACIONES

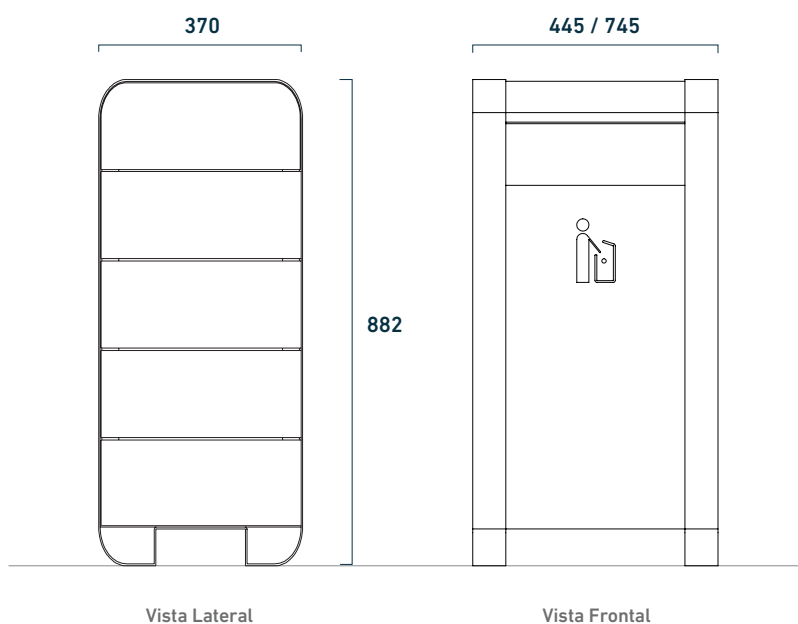
### CESTO GALI

Capacidad 70 litros



### CESTO GALI

Capacidad 63 - 120 litros



# INFORMACIÓN TÉCNICA

ALTURA (MM)	CÓDIGO	PESO (KG)	m <sup>3</sup>	CAPACIDAD	CARACTERÍSTICAS
750	295	34,5	0,1	70 L	Acero SAE 1010
750	1733	34,5	0,1	70 L	Acero Inoxidable
882	3384	37	0,16	120 L	Con tapa y puerta trasera
882	3425	28	0,1	63 L	Con tapa y puerta trasera



## INSTALACIÓN

El anclaje se realiza mediante tirafondos y tarugos, suministrados por **mobel citta**



## MANTENIMIENTO

No requiere mantenimiento funcional



## PERSONALIZACIÓN

Litografía (chapa) y Xilografía (madera) con corte láser



## ENTREGA

Se envía embalado y con instrucciones de montaje



## DISEÑO ANTIVANDÁLICO

Resistencia y robustez

# MATERIALES Y COLORES


## LATERAL

Laterales fabricados en WPC (Wood Plastic Composite) de industria nacional. Están compuestas por un 65% de fibras de madera recuperadas de la industria de la madera, un 30% de plásticos reciclados previamente seleccionados, y un 5% de aditivos que la protegen de los rayos UV y la humedad.

## ESTRUCTURA

Estructura fabricada en chapa de Acero SAE 1010 de 3,2 mm de espesor. Pintadas con pintura termoconvertible en polvo.


## ACEROS



SAE 1010

AISI 304

## PALETA DE COLORES WPC



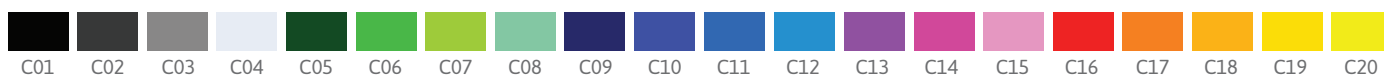
Gris Mirage

Incienso

Maple

Blanco Ice

## PALETA DE COLORES CHAPA



C01

C02

C03

C04

C05

C06

C07

C08

C09

C10

C11

C12

C13

C14

C15

C16

C17

C18

C19

C20

## DISEÑO

Chapa personalizable mediante corte láser.



## PERSONALIZABLE

Contraste en chapa SAE 1010. Colores de pintura opcionales.

## CLASIFICACIÓN RESIDUOS

Personalizable para clasificación de residuos.