

möbelcittā

Innovación para la vida urbana



LÍNEA NAVIGLI **CESTOS**

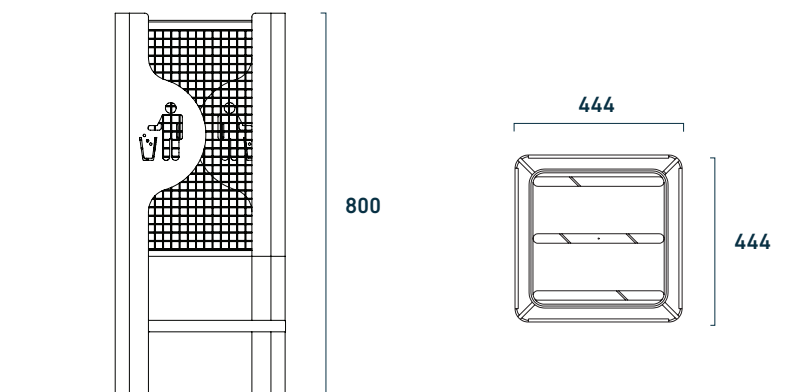
Características generales

- Destinados a espacios abiertos
- Estructura resistente y reforzada
- Fácil mantenimiento
- Diseño innovador y antivandálico
- Diseño para clasificación de residuos
- Apto 100% intemperie

PRESENTACIONES

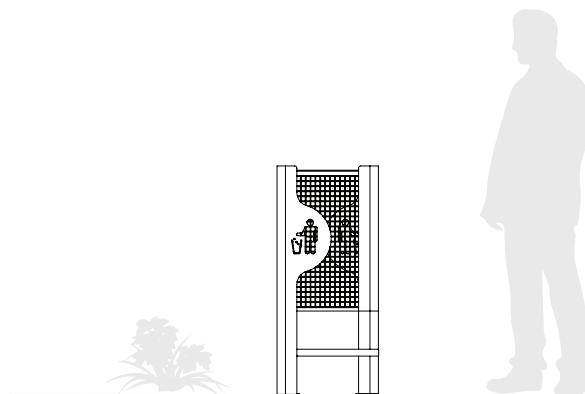
CESTO NAVIGLI

Capacidad 75 litros.



Vista Frontal

Vista Superior



INFORMACIÓN TÉCNICA

ALTURA (MM)	CÓDIGO	PESO (KG)	m ³	CAPACIDAD (L)
800	1370	16,9	0,06	75 L



INSTALACIÓN

El anclaje se realiza mediante tirafondos y tarugos, suministrados por mobel citta



MANTENIMIENTO

No requiere mantenimiento



PERSONALIZACIÓN

Litografía (chapa) y con corte láser



ENTREGA

Se envía armado y embalado



DISEÑO ANTIVANDÁLICO

Resistencia y robustez

MATERIALES Y COLORES

ESTRUCTURA


Estructura realizada en Acero SAE 1010 de 2 mm y 3,2 mm de espesor; contenedor realizado en malla electrosoldada. Pintadas con pintura termoconvertible en polvo.

ACEROS



SAE 1010

TIPOS DE CHAPA



Chapa Lisa

PALETA DE COLORES CHAPA



DISEÑO

Posibilidad de personalización para clasificación de residuos, mediante corte láser.

ESTRUCTURA

Chapas pintadas con pintura en polvo poliéster termo-convertible de distintos espesores SAE 1010.

