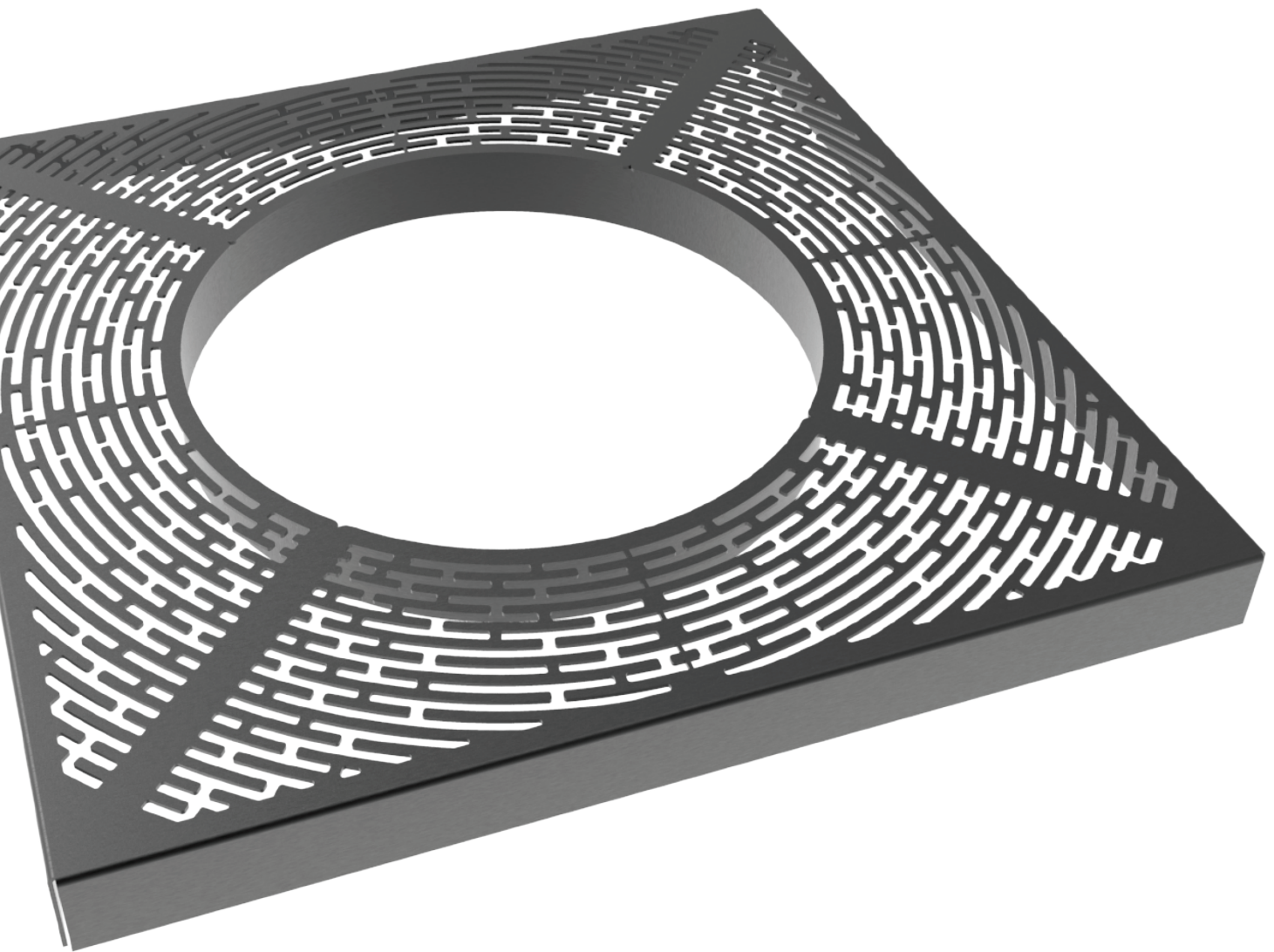


möbelcittā

Innovación para la vida urbana



LÍNEA PIANTE **ALCORQUES**

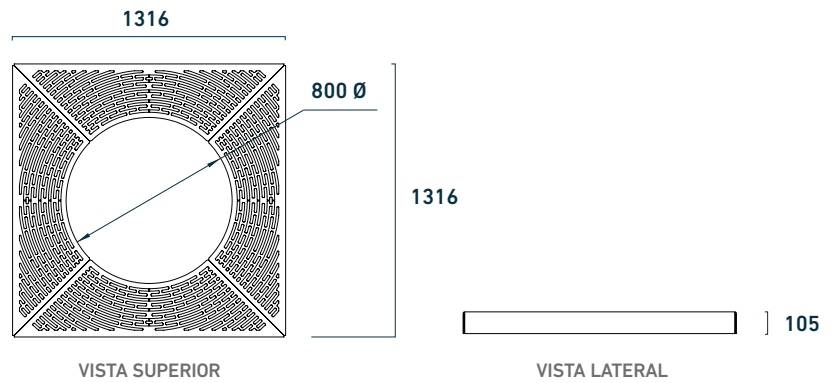

Características generales

- Versátil. Para espacios abiertos y cerrados
- Estructura resistente
- Fácil mantenimiento
- Diseño innovador y antivandálico

PRESENTACIONES

ALCORQUE PIANTE UNO

Estructura de 4 piezas



INFORMACIÓN TÉCNICA

MEDIDAS (MM)	CÓDIGO	PESO (KG)	m ³	CARACTERÍSTICAS
1316 x 1316	063	57,38	0,19	Estructura de 4 piezas



INSTALACIÓN

No requiere instalación



MANTENIMIENTO

No requiere mantenimiento funcional



PERSONALIZACIÓN

Litografía (chapa) y con corte láser



ENTREGA

Se envía desarmado, embalado y con instrucciones de montaje



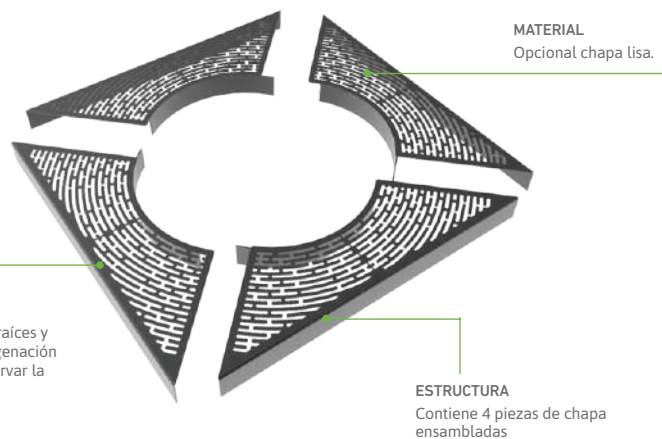
DISEÑO ANTIVANDÁLICO

Resistencia y robustez

MATERIALES Y COLORES

ESTRUCTURA

Estructura de chapa SAE 1010 de 4,76 mm.
Pintada con pintura en polvo poliéster termoconvertible.



ACEROS



SAE 1010

TIPOS DE CHAPA



Chapa Lisa

PALETA DE COLORES CHAPA

